

**Информация об обращениях граждан, поступивших в исполнительные органы
государственной власти Ивановской области во 2 квартале 2012 года**

	Экономика	Социальная сфера	Жилищно-коммунальная сфера	Законность и правопорядок	Другие	Количество обращений
Поступило обращений	115	1203	923	40	436	2717
из них:						
из Правительства Ивановской области	13	344	185	17	135	694
из вышестоящих организаций		168	10	3	55	236
из других организаций		109	264	5	37	415
лично от граждан	102	582	464	15	209	1372
География обращений по муниципальным образованиям:						
г.о.Иваново	85	564	504	15	189	1357
г.о.Вичуга	3	17	18		1	39
г.о.Кинешма	2	49	27	2	4	84
г.о.Кохма		25	25	1	12	63
г.о.Тейково	1	11	11	1	10	34
г.о.Шуя	8	82	31	1	10	132
Верхнеландеховский м.р.		5	1		1	7
Вичугский м.р.	1	9	13		8	31
Гаврилово-Посадский м.р.		14	9		2	25
Заволжский м.р.		15	12		11	38
Ивановский м.р.	1	36	47	3	34	121
Ильинский м.р.		6	6		3	15
Кинешемский м.р.		13	6		13	32
Комсомольский м.р.		15	11	2	7	35
Лежневский м.р.		16	22	2	10	50
Лухский м.р.		6	4		6	16
Палехский м.р.		13	14		2	29
Пестяковский м.р.		6	1	1	1	9
Приволжский м.р.	3	30	5	3	7	48
Пучежский м.р.	2	8	4		2	16
Родниковский м.р.	1	39	11		2	53
Савинский м.р.		7	13		5	25
Тейковский м.р.		23	14		3	40
Фурмановский м.р.	5	25	34		6	70
Шуйский м.р.	1	19	19	5	10	54
Южский м.р.		21	16	1	3	41
Юрьевецкий м.р.		16	11	2	3	32
Из интернета без точного адреса		40	13	2	17	72
Другой регион		56	21		16	93
По рассмотренным обращениям:						
рассмотрено коллегиально		10	19	1	9	39
рассмотрено с выездом на место		3	56	5	11	75
факты, приведенные в обращении, подтвердились		1	56		28	85
вопросы решены положительно	38	273	75		66	452
поддержано	67	17			2	86
меры приняты		40	72	5	82	199
разъяснено	4	533	299	21	241	1098
не поддержано		19	3		5	27
находятся на рассмотрении*	2	153	139	7	43	344
Итого рассмотрено обращений в месяц:						2373

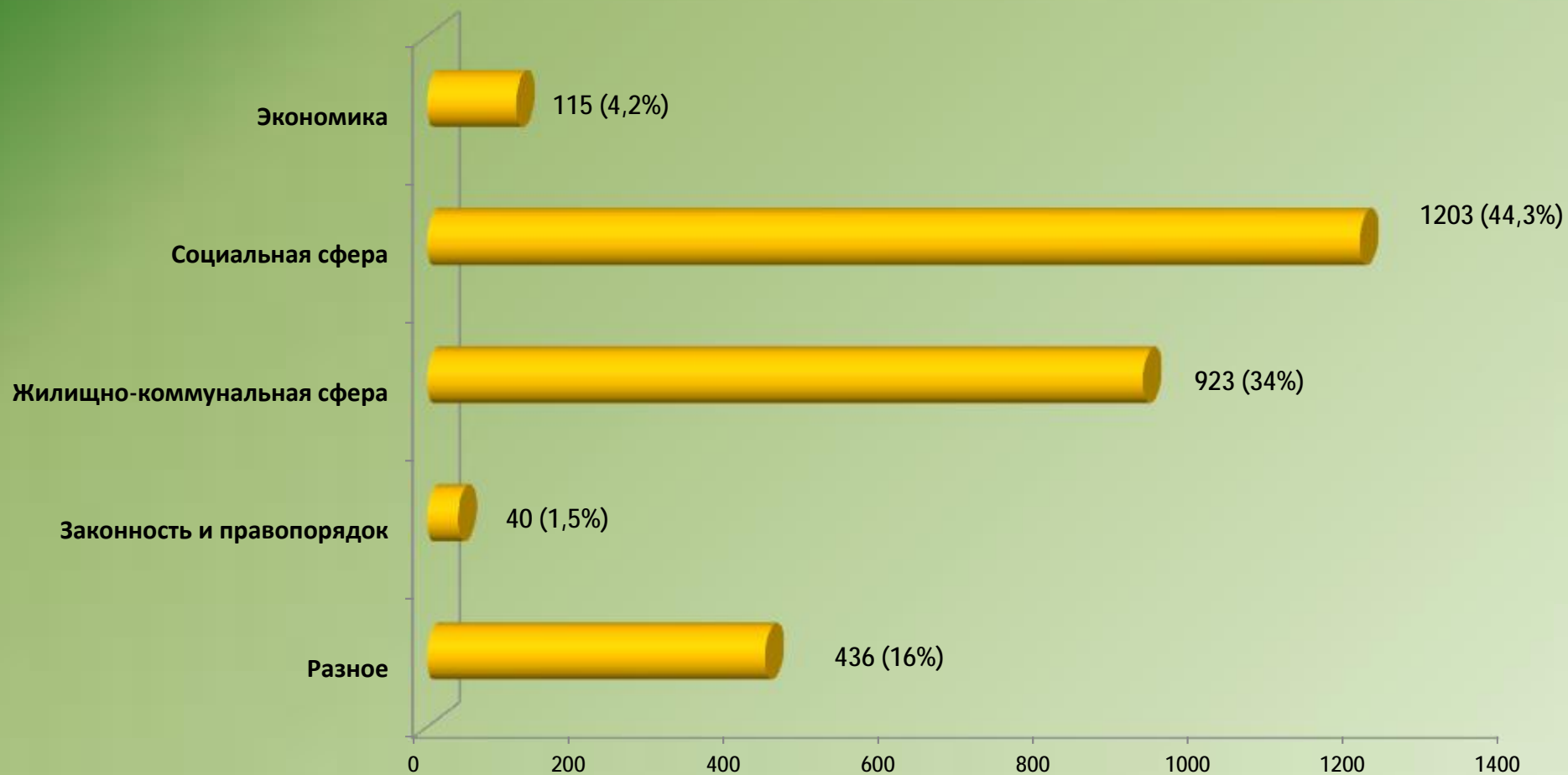
* - по состоянию на 01.07.2012

Примечание:

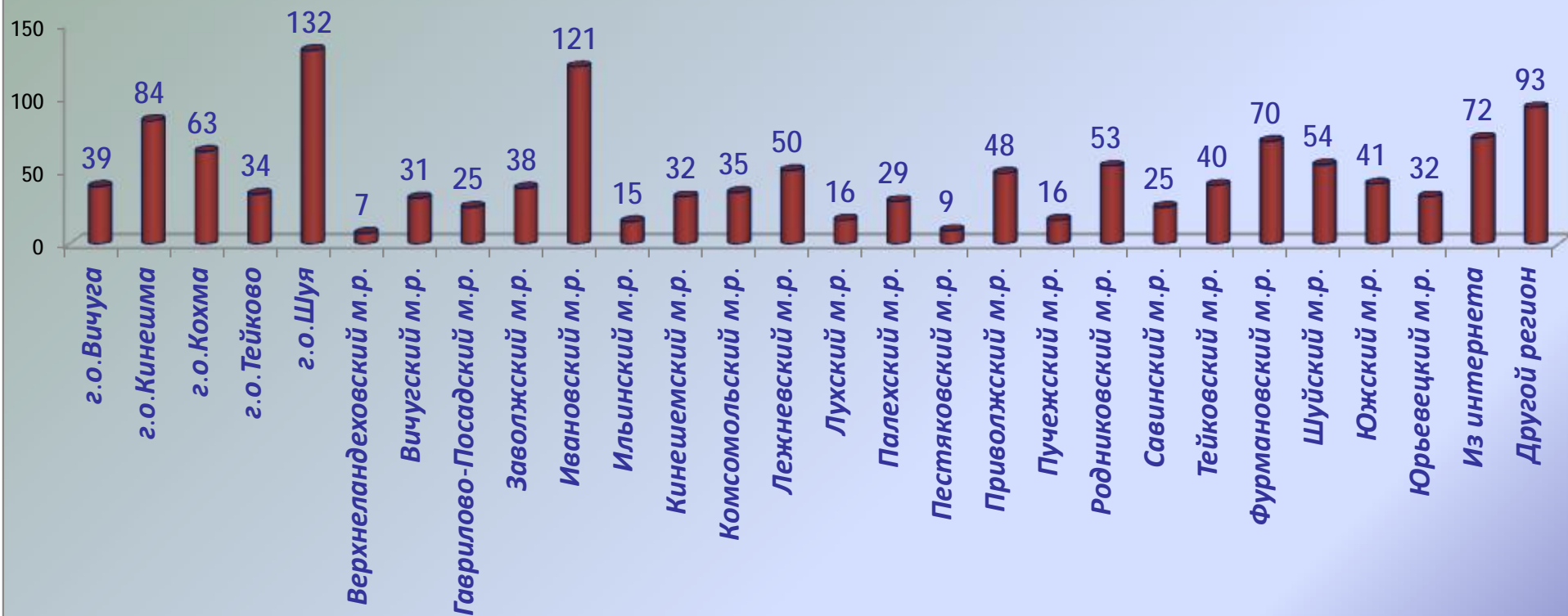
"Поддержано" - означает, что по результатам рассмотрения предложение признано целесообразным, заявление или жалоба - обоснованными и подлежащими удовлетворению

"Из вышестоящих организаций": Администрация Президента РФ, Аппарат Правительства РФ, Министерства, прокуратура, депутаты ГДФС РФ, Ивановская областная Дума, Уполномоченный по правам человека, Уполномоченный по правам ребенка

**Характер обращений граждан, поступивших в исполнительные органы
государственной власти Ивановской области во 2 квартале 2012 года
(в том числе в % к общему количеству поступивших обращений)**

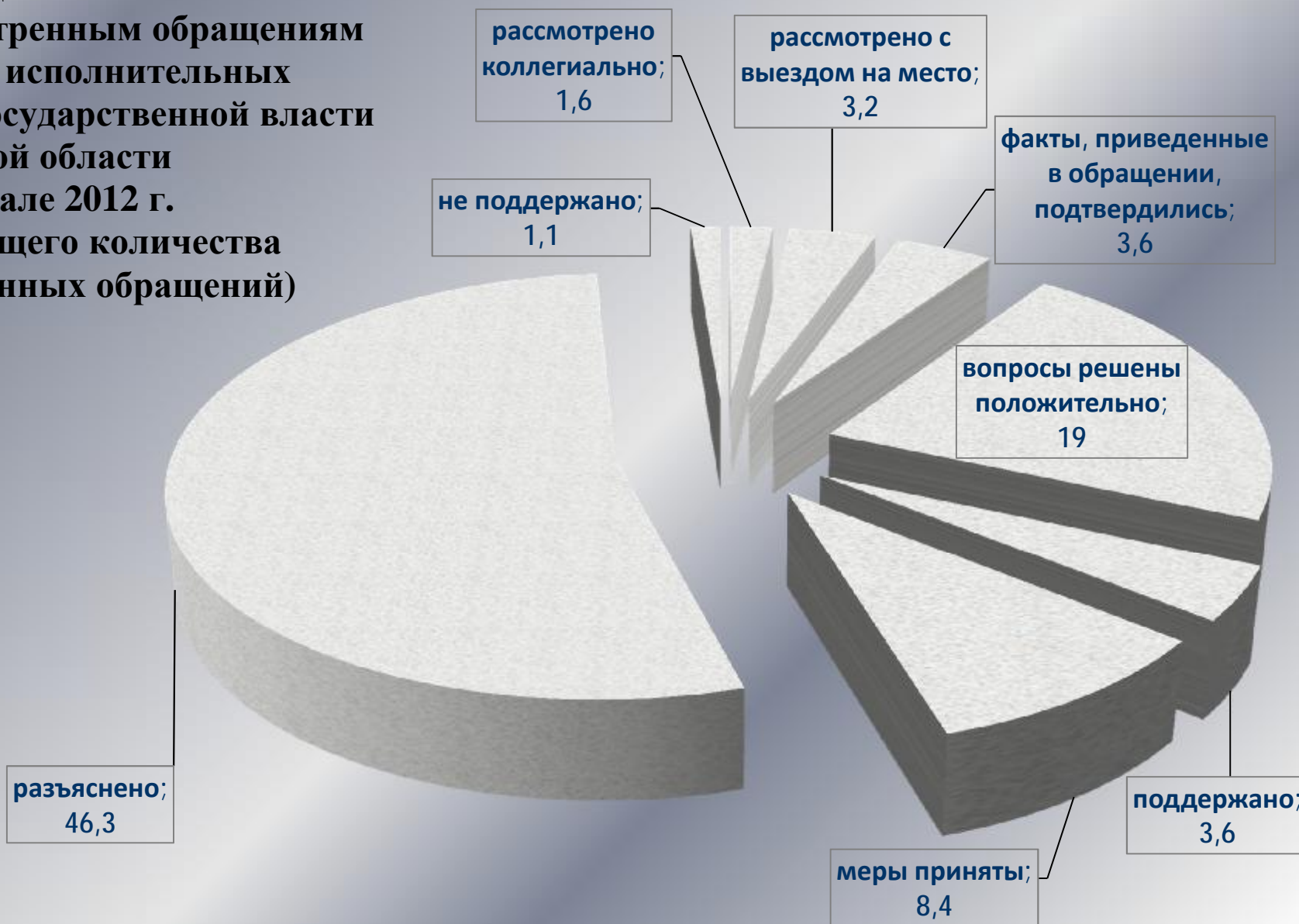


**Информация об обращениях граждан, поступивших
в исполнительные органы государственной власти Ивановской области
во 2 квартале 2012 года из городов и районов области**



От жителей города Иваново во втором квартале 2012 года поступило 1357 обращений

**Информация
по рассмотренным обращениям
граждан в исполнительных
органах государственной власти
Ивановской области
во 2 квартале 2012 г.
(в % от общего количества
рассмотренных обращений)**



	Экономика	Социальная сфера	Жилищно-коммунальная сфера	Законность и правопорядок	Разное
Поступило обращений	115	1203	923	40	436

2717 100

1203 x

г.о. Иваново	1357
г.о. Вичуга	39
г.о. Кинешма	84
г.о. Кохма	63
г.о. Тейково	34
г.о. Шуя	132
Верхнеландеховский м.р.	7
Вичугский м.р.	31
Гаврилово-Посадский м.р.	25
Заволжский м.р.	38
Ивановский м.р.	121
Ильинский м.р.	15
Кинешемский м.р.	32
Комсомольский м.р.	35
Лежневский м.р.	50
Лухский м.р.	16
Палехский м.р.	29
Пестяковский м.р.	9
Приволжский м.р.	48
Пучежский м.р.	16
Родниковский м.р.	53
Савинский м.р.	25
Тейковский м.р.	40
Фурмановский м.р.	70
Шуйский м.р.	54
Южский м.р.	41
Юрьевоцкий м.р.	32
Из интернета	72
Другой регион	93

рассмотрено коллегиально	1,6
рассмотрено с выездом на место	3,2
факты, приведенные в обращении, подтвердились	3,6
вопросы решены положительно	19
поддержано	3,6
меры приняты	8,4
разъяснено	46,3
не поддержано	1,1
общее	2373